

第37回日本糖尿病・妊娠学会年次学術集会 視聴マニュアル

発表の閲覧方法

目次

1.はじめに(Zoomのインストール)

2.オーラル発表の視聴方法 ※AまたはBの方法でご視聴ください。

・2-1.視聴方法A

・2-2.視聴方法B

3.Zoomの視聴方法

4.演者への質問方法

5.ONLINE CONFダッシュボードについて

1.はじめに(Zoomのインストール)

講演はWeb会議サービスの『Zoom』を利用して配信されます。視聴できる環境を事前に整えていただくため、以下の手順でZoomのインストール及び設定をお願いいたします。すでにインストール済みの方は、バージョンを最新版にアップデートしてください。

視聴にあたっての注意事項

- ①録画・録音は禁止です。
- ②同じ室内で複数人集まって受講される場合は、以下の点ご確認をお願いいたします。
 - * 同じ室内で2台以上のパソコンでオンラインにつないだ場合、ハウリング(音声が聞き取りにくい)が発生する可能性があります。
 - * イヤホンを使用するとハウリングしにくくなります。

1)パソコンをご利用の方

①視聴可能な環境

Windows / Mac のどちらでもご利用いただけますが、以下条件を満たしているかどうかご確認ください。

その他の詳しいシステム要件はこちらからご覧いただけます。

- Windows 7 以降
- macOS 10.9 以降

②【事前準備】Zoomアプリのインストール

1. 以下リンクにアクセスしてください。

<https://zoom.us/download>

2. ミーティング用Zoomクライアントの「ダウンロード」ボタンをクリックすると、自動でインストーラのダウンロードが始まります。

ミーティング用Zoomクライアント

最初にZoomミーティングを開始または参加されるときに、ウェブブラウザのクライアントが自動的にダウンロードされます。ここから手動でダウンロードすることもできます。



Or, for Macs with the M1 processor, click [here](#) to download

2)スマートフォン/タブレットをご利用の方

①【事前準備】Zoomアプリのダウンロード

お使いの端末に合わせて、以下リンク先のアプリをダウンロードしてください。

[iPhone/iPadをご利用の方](#) | [Android端末をご利用の方](#)

2.オーラル発表の視聴方法

①ONLINE CONF(オンライン視聴システム)にアクセスします。

<https://jsdp.gakkai.online/>



②メールアドレス、登録時に設定したパスワードを入力し、ログインします。

パスワードを忘れた方は、こちらからパスワードの再設定をお願いいたします。

2.オーラル発表の視聴方法

③ダッシュボードが表示されます

ONLINE CONFERENCE 第37回日本糖尿病・妊娠学会年次学術集会 1人がオンライン 管理 管理

ダッシュボード
タイムテーブル
Web会議案内
マニュアル
マイページ

オーラル発表タイムテーブル

④「タイムテーブル」をクリックします。

ライブ配信の視聴はこちらをクリック

11/27 第1会場 第2会場

8:00

9:00

演題番号	開会の挨拶
演題番号	会長講演
タイトル	インスリン投与から100年『糖尿病と妊娠』治療～通
発表者	稲葉 崇子 (大阪母子医療センター)
09:05～09:30	

10:00

演題番号	合同
演題番号	合同1
タイトル	甲状腺疾患
発表者	瓦田 尚子 (国立成育医療研究センター)
09:45～10:00	

演題番号	1
タイトル	先駆的妊娠のためSMBGを用いた血糖管理ができた自
演題番号	2
タイトル	若年発症2型糖尿病患者の管理と妊娠前教育の難しさ
演題番号	3
タイトル	妊娠30週で糖尿病性ケトアシドーシスをきたし劇症1
演題番号	4

2-1.オーラル発表の視聴方法A

オーラル発表タイムテーブル

ライブ配信の視聴はこちらをクリック

⑤「ライブ配信の視聴はこちら」をクリックします。

11/27 第1会場 第2会場

8:00

ライブ配信の視聴はこちらをクリック

https://zoom.us/webinar/register/WN_8aSjQQYxRQyUWdAN6Zgc2A

ID 918 6626 9208

9:00

演題番号	開会の挨拶
演題番号	会長講演
タイトル	インスリン発見から100年「糖尿病と妊娠」治療～邁
発表者	和泉 雅子 (大阪母子医療センター)
09:05～09:30	

10:00

演題番号	合同
演題番号	合同-1
タイトル	甲状腺疾患
発表者	荒田 尚子 (国立成育医療研究センター)
09:45～10:08	

演題番号	合同-2
タイトル	糖尿病・腎疾患

2-1.オーラル発表の視聴方法A

ONLINE CONFERENCE 第37回日本糖尿病・妊娠学会年次学術集会

1人がオンライン 管理 管理

ダッシュボード
タイムテーブル
Web会議
マニュアル
マイページ

オーラル発表タイムテーブル

ライブ配信の視聴はこちらをクリック **ボタン⑤**

11/27 第1会場 第2会場

8:00

ライブ配信の視聴はこちらをクリック

https://zoom.us/webinar/register/WN_8aSjQQYxRQyUWdAN6Zgc2A
ID 918 6626 9208

9:00

演題番号	学会の挨拶
演題番号	会長講演
タイトル	インスリン発見から100年『糖尿病と妊娠』功徳〜通
発表者	和泉 梨子 (大阪母子医療センター)
	09:05~09:30

10:00

演題番号	合同
演題番号	合同1
タイトル	甲状腺疾患
発表者	荒田 尚子 (国立成育医療研究センター)
	09:45~10:08

演題番号	1
タイトル	先駆的稀症のためSMBGを用いた血糖管理ができて自
演題番号	2
タイトル	若年発症2型糖尿病患者の管理と妊娠前教育の難しさ
演題番号	3

⑥「ボタン⑤」をクリックすると、ZoomのURLが表示されます。
それをクリックするとZoomでの視聴が開始します。

2-2.オーラル発表の視聴方法B

タイムテーブル

オーラル発表タイムテーブル

ライブ配信の視聴はこちらをクリック

11/27 第1会場 第2会場

8:00

9:00

演題番号	開会の挨拶
演題番号	会長講演
タイトル	インスリン投与から100年『糖尿病と妊娠』治療～過
発表者	松葉 崇子 (大阪母子医療センター)
	09:05～09:30

10:00

演題番号	合同
演題番号	合同1
タイトル	甲状腺疾患
発表者	荒田 尚子 (国立成育医療研究センター)
	09:45～10:00

演題番号	1
タイトル	先駆的妊娠のためのSMBGを用いた血糖管理ができた自
演題番号	2
タイトル	若年発症2型糖尿病患者の管理と妊娠前教育の難しさ
演題番号	3
タイトル	妊娠30週で糖尿病性ケトアシドーシスをきたし劇症1
演題番号	4

②視聴したい発表のタイトルをクリックします。

2-2.オーラル発表の視聴方法B

The screenshot shows a webinar registration interface. At the top, it indicates '1人が閲覧中' (1 person viewing). A red box highlights the Zoom URL: https://zoom.us/webinar/register/WN_8aSjQYxRQyUWdAN6Zgc2A. Below this, red text instructions read: '③Zoom URLをクリックし、Zoomウェビナーに移動して視聴します。' (Click the Zoom URL and move to the Zoom webinar to watch). The page also features a sidebar with navigation options like 'ダッシュボード', 'タイムテーブル', 'マイページ', and 'マニュアル'. On the right, there are sections for '開会の挨拶' (Opening Remarks) with a 'コメント' (Comments) area, and '次の発表' (Next Presentation) listing a talk on insulin treatment for 100 years.

1人が閲覧中

Zoom URL

https://zoom.us/webinar/register/WN_8aSjQYxRQyUWdAN6Zgc2A

③Zoom URLをクリックし、
Zoomウェビナーに移動して視聴します。

タイトル
開会の挨拶

著者
大阪母子医療センター
○和菜 雅子

カレンダー連携
> 汎用カレンダー
> Googleカレンダー

発表者にメールする

次の発表

09:05-09:30

インスリン発見から100年「糖尿病と
狂騒」治療～過去から未来へ～
大阪母子医療センター
雅子 和菜

開会の挨拶

お気に入り

コメント

発表に関して質問事項等ございましたら、質疑応答時間を待たずにチャットにご投稿ください。

管理 | 管理

コメントを入力してください

キャンセル 返信

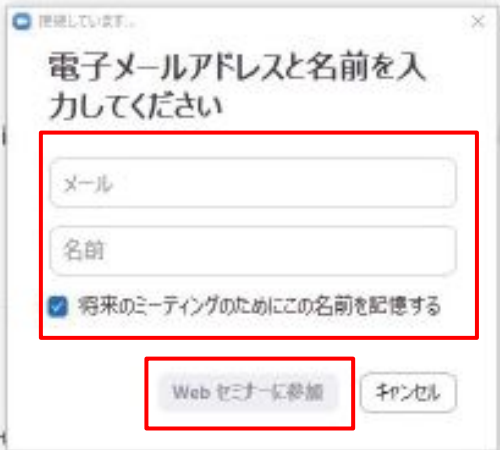
人気 最新

まだこの発表へのコメントが投稿されていません。
コメントは質疑応答時間を待たずにいつでも投稿することができます。

3.Zoomの視聴方法

1)パソコンをご利用の方

Zoomをご利用になる前に、まずはメールアドレスとお名前の入力を求められます。



The image shows a Zoom registration dialog box titled "電子メールアドレスと名前を入力してください" (Please enter your email address and name). The dialog has two input fields: "メール" (Email) and "名前" (Name). Below these fields is a checked checkbox labeled "将来のミーティングのためにこの名前を記憶する" (Remember this name for future meetings). At the bottom, there are two buttons: "Webセミナーに参加" (Join Web Seminar) and "キャンセル" (Cancel). Red boxes highlight the input fields and the "Webセミナーに参加" button. Red text annotations point to these elements: "①任意のメールアドレスとお名前を入力" (1. Enter any email address and name) and "②「Webセミナーに参加」をクリック" (2. Click "Join Web Seminar").

Once you i low

①任意のメールアドレスとお名前を入力

②「Webセミナーに参加」をクリック

Copyright ©2021 Zoom Video Communications, Inc. All rights reserved.

どちらも必須ではありますが、運営事務局側で閲覧できるのは名前のみです。

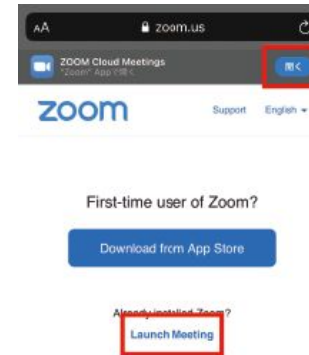
任意のものをご入力いただき、「Webセミナーに参加」をクリックしてください。

配信画面が表示されたら完了です。

3.Zoomの視聴方法

2)スマートフォン/タブレットをご利用の方

ONLINE CONF(オンライン視聴システム)に表示されているZoomのURLをタップしてください。自動でブラウザが起動し、右のような画面になります。



①上部の「開く」もしくは「Launch Meeting」をタップしてください。Zoomのアプリに遷移します。

初めてZoomをご利用になる場合などでは、メールアドレスとお名前(スクリーンネーム)の入力を求められることがあります。

どちらも必須ではありませんが、運営側で閲覧できるのは名前のみです。任意のものをご入力いただき、OKをタップしてください。



②名前(スクリーンネーム)と任意のメールアドレスを入力

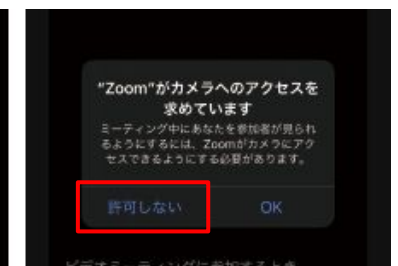
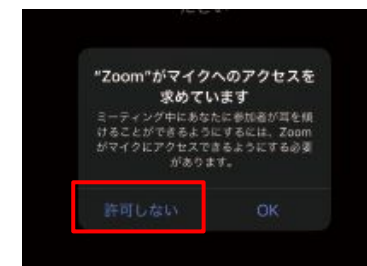
③「OK」をタップ

ビデオプレビューは「ビデオなしで参加」を選択してください。

カメラやマイクへのアクセスを求められる場合があります。参加者はどちらも使いませんので「許可しない」を選択してください。



④「ビデオ無しで参加」を選択



⑤マイクまたはカメラへのアクセスは「許可しない」を選択

4. 演者への質問方法

演者への質問はZoomウェビナーの「Q&A」の機能を使って受け付けます。

取り上げる質問は座長に一任となります。進行の都合上、全ての質問には回答出来ない場合がありますのでご了承ください。

1) パソコンをご利用の方

① 下部に表示される「Q&A」ボタンをクリックしてください。

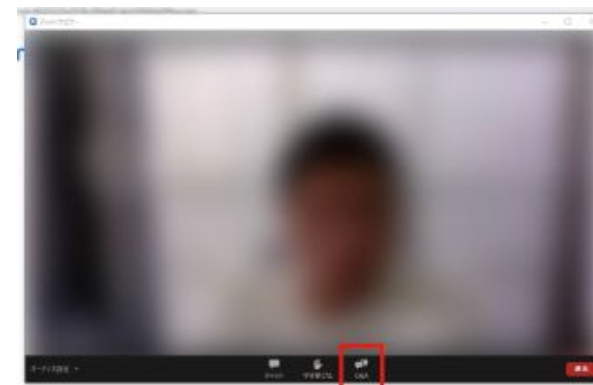
※今回は「チャット」及び「手を挙げる」は使用しないようお願いいたします。

② 画像のような画面が表示されますので、質問を入力し送信してください。
質問には**以下2点**を必ず付記していただくようお願いいたします。

- ご所属とお名前
- 質問したい先生のお名前

【質問例】

〇〇大学の□□ □□です。△△先生にお伺いします。
先ほどの講演の～について……



①「Q&A」ボタンをクリック



②質問の入力

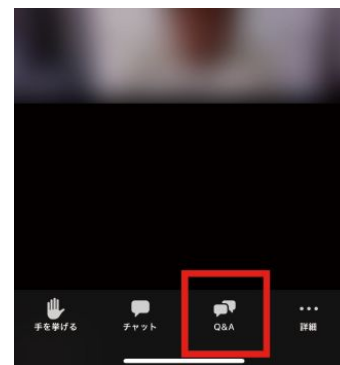
4. 演者への質問方法

2) スマートフォン/タブレットをご利用の方

① Q&Aボタンをタップ

配信中の画面下部に表示される「Q&A」ボタンをタップしてください。

※「チャット」及び「手を挙げる」は使用しないようお願いいたします。



①「Q&A」ボタンをタップ

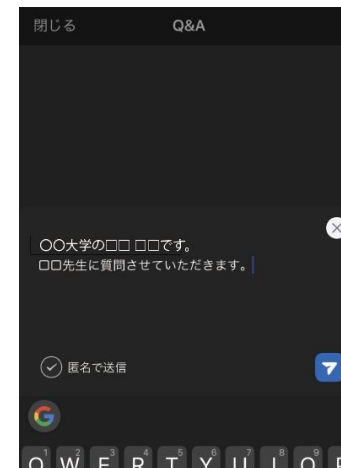
② 画像のような画面が表示されますので、質問を入力し送信してください。

質問には**以下2点**を必ず付記していただくようお願いいたします。

- **ご所属とお名前**
- **質問したい先生のお名前**

【質問例】

〇〇大学の□□ □□です。△△先生にお伺いします。
先ほどの講演の～について……



② 質問の入力

5.ONLINE CONFダッシュボードについて

ログイン後に表示されるページです。ダッシュボードから各ページへ移動できます。

ONLINE CONF 第37回日本糖尿病・妊娠学会年次学術集会

• 1人がオンライン

管理 管理
管理



ダッシュボード

タイムテーブル

Web会議表示

マニュアル

マイページ

ダッシュボード

全体アナウンス

テスト **運営からのアナウンスが表示されます。** 11/24 14:03

タイムテーブル

タイムテーブル

発表者にメールする

5.ONLINE CONFダッシュボードについて

ONLINE CONF 第37回日本糖尿病・妊娠学会年次学術集会

1人がオンライン

管理 管理

ダッシュボード

タイムテーブル

Web企業紹介

マニュアル

マイページ

タイムテーブル

[タイムテーブル](#) 発表のタイムテーブルへ移動できます。

お気に入りした発表

循環器病を持つ女性の妊娠出産 国立循環器病センター 千津子 神谷	妊娠30週で糖尿病性ケトアシドーシスをきたし劇症1型糖尿病と診断された1例 順天堂大学医学部附属浦安病院 航司 伊地知
--	---

各ページで各自がお気に入り登録した発表が一覧で表示されます。
クリックで発表ページに移動できます。

会期中(11/27~28)のオンライン視聴方法についてお困りの場合は、下記までご連絡ください。
オンライン視聴システム担当 080-8700-9790
※オンライン視聴に関するお問合せ以外はお答えできませんのでご了承ください。